

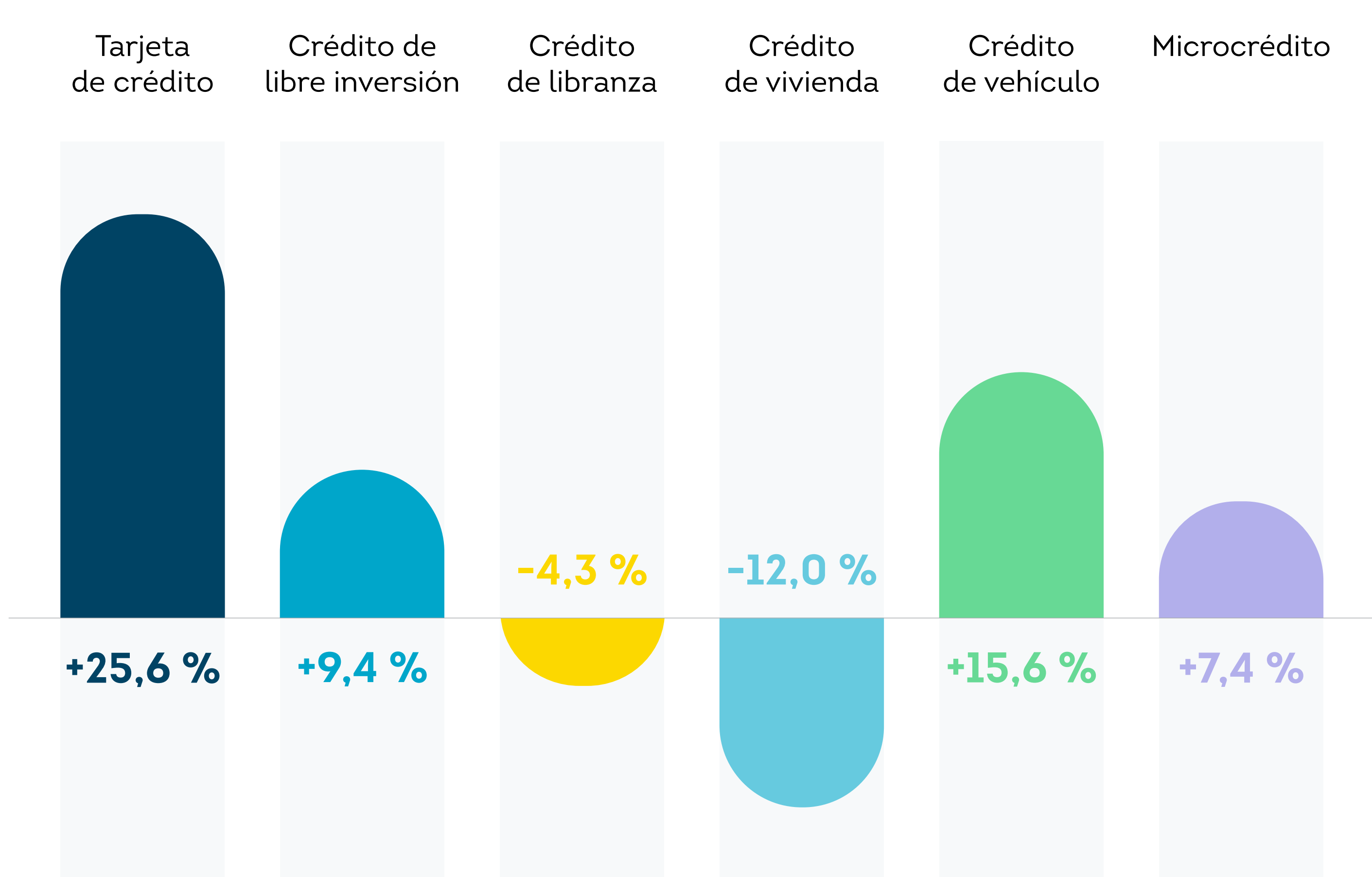


Tendencias de la Industria de Crédito al Primer Trimestre de 2026

Acerca del Informe de Tendencias de la Industria de Crédito de TransUnion

El Informe Trimestral de Tendencias de la Industria de Crédito de TransUnion proporciona información estadística de su base de datos de créditos de consumo en Colombia, agregando a través de todos los historiales de crédito activos registrados. Cada historial contiene cientos de variables crediticias que ilustran el uso y desempeño del crédito de consumo. Entidades de diversas industrias pueden [suscribirse](#) y utilizar el Informe de Tendencias de la Industria para analizar las dinámicas del mercado a lo largo de un ciclo económico completo, ayudando a entender el comportamiento del consumidor a lo largo del tiempo. El informe analiza las principales categorías de créditos de consumo: tarjetas de crédito, créditos de libre inversión, créditos de libranza, créditos de vivienda, créditos de vehículo y microcréditos, enfocándose principalmente en tres dimensiones para cada categoría: originaciones (nuevas cuentas abiertas), saldos (totales y promedio por consumidor) y morosidad (cuentas con pagos atrasados).

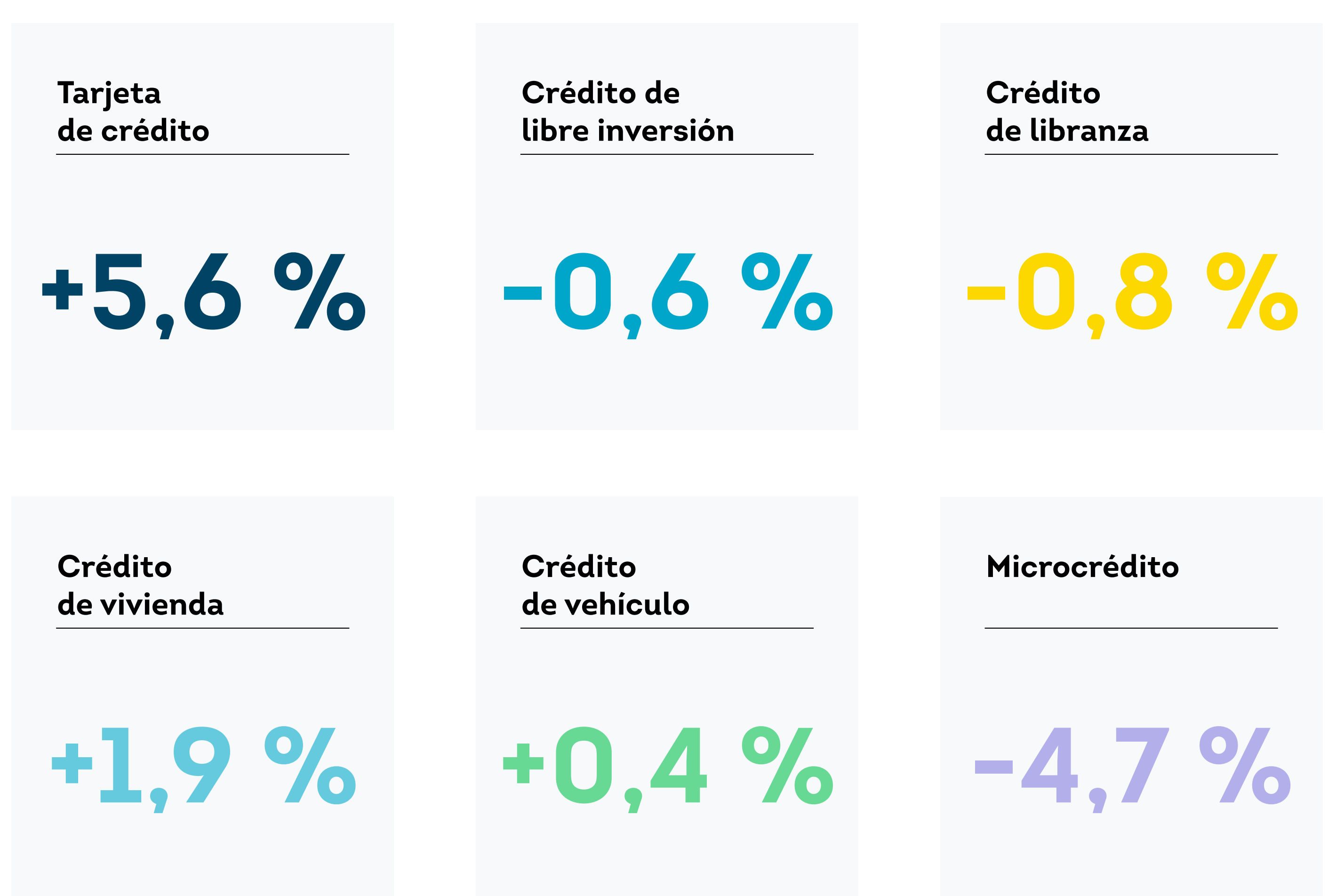
Variación Anual en Originaciones¹



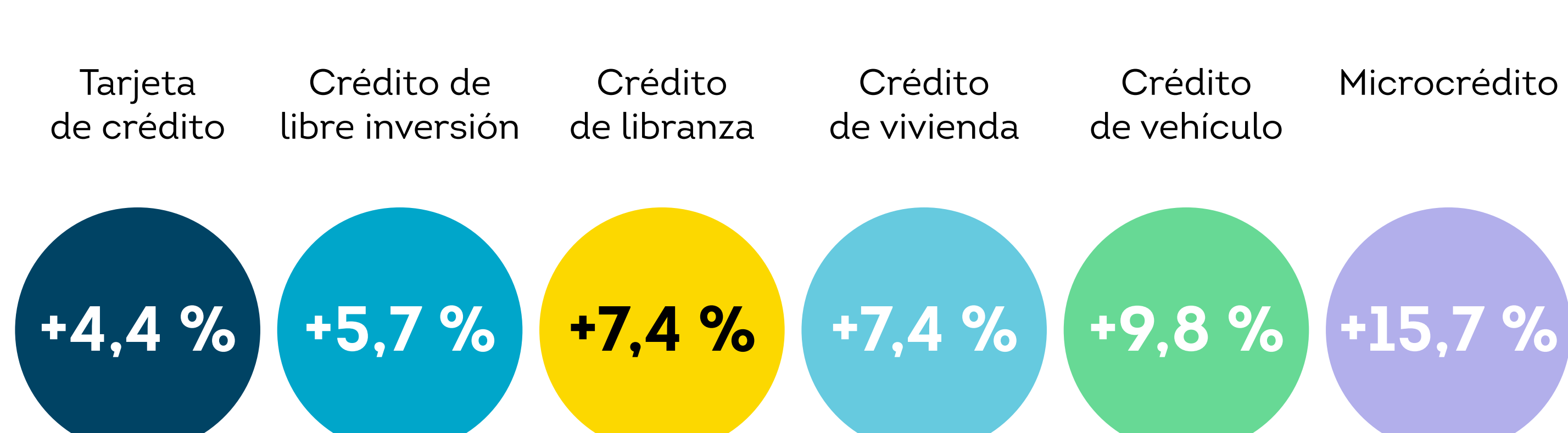
Variación Anual en Tasas de Morosidad²

Tarjeta de crédito	-168 pbs	
Crédito de libre inversión	-130 pbs	
Crédito de libranza	+8 pbs	
Crédito de vivienda	-20 pbs	
Crédito de vehículo	-120 pbs	
Microcrédito	-138 pbs	

Variación Anual en Número de Consumidores



Variación Anual en Saldo Promedio por Consumidor



¹ Originaciones para el periodo de tres meses de diciembre 2025, enero 2026 y febrero 2026 en comparación con el mismo periodo de tres meses de 2024 y 2025

² Tasa de morosidad a nivel de saldos, medida como porcentaje de los saldos en mora de 60 días o más sobre los saldos totales

CONOZCA MÁS

Haga clic aquí para obtener más información sobre el Informe de Tendencias de la Industria de Crédito de TransUnion

